

Vendredi 2 avril

dictée de phrases	<ul style="list-style-type: none">- relire les mots de dictée du lundi 29 mars- phrases à dicter par un adulte, l'enfant l'écrit sur le cahier : <i>Le gigantesque sorcier fait une grimace. Il fait des chatouilles avec les plumes du toucan.</i>- Bien se relire, ils savent qu'ils doivent vérifier les majuscules, les points et les pluriels.
français : étude de la langue	<p><u>Grammaire</u> : les noms</p> <p><u>Conseil</u> : Je vous invite à bien relire la leçon avant de commencer. Il faut que l'enfant soit capable d'expliquer les différences entre les deux noms afin de pouvoir les identifier dans une phrase.</p> <ul style="list-style-type: none">• <u>exercice 1</u> : Recopie les phrases et souligne les noms communs en bleu et les noms propres en rouge. Merlin était un magicien. Hansel et Gretel étaient les prisonniers de la sorcière. J'adore l'histoire d'Ariel. A Paris, on peut voir la tour Eiffel.• <u>exercice 2</u> : Ajoute les majuscules aux noms propres. Il était une fois, un petit garçon qui s'appelait lucas. Il avait une poupée en caoutchouc du nom de scoubidou. Son papa s'appelait alfred et sa maman alice. <p><u>Orthographe</u> : le pluriel des noms et des adjectifs</p> <ul style="list-style-type: none">• <u>exercice 1</u> : Classe ces noms dans le tableau

Conseil : rappeler la différence entre le singulier et le pluriel.

<u>noms au singulier</u>	<u>noms au pluriel</u>	<u>on ne peut pas</u> <u>savoir</u>

champignons - véhicule - nez -
nœuds - musée - prix - détail -
corps - choux

- exercice 2 : Transforme les groupes nominaux au singulier.

des portails ouverts → un _____ les métaux → le _____


les petites robes → une _____ des cerceaux dorés → un _____

mathématiques

Calcul : **révisions** le sens de la multiplication (1)

- exercice 1 :

2 Complète toutes les opérations possibles.



C'est :

6 +

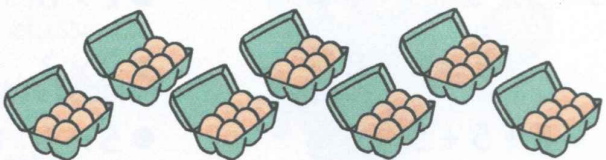
2 + + + + +

6 ×

2 ×

- exercice 2 :

3 Le cuisinier a acheté des boîtes de 6 œufs. **Complète** et **trouve** le nombre total d'œufs.



..... + + + + + +

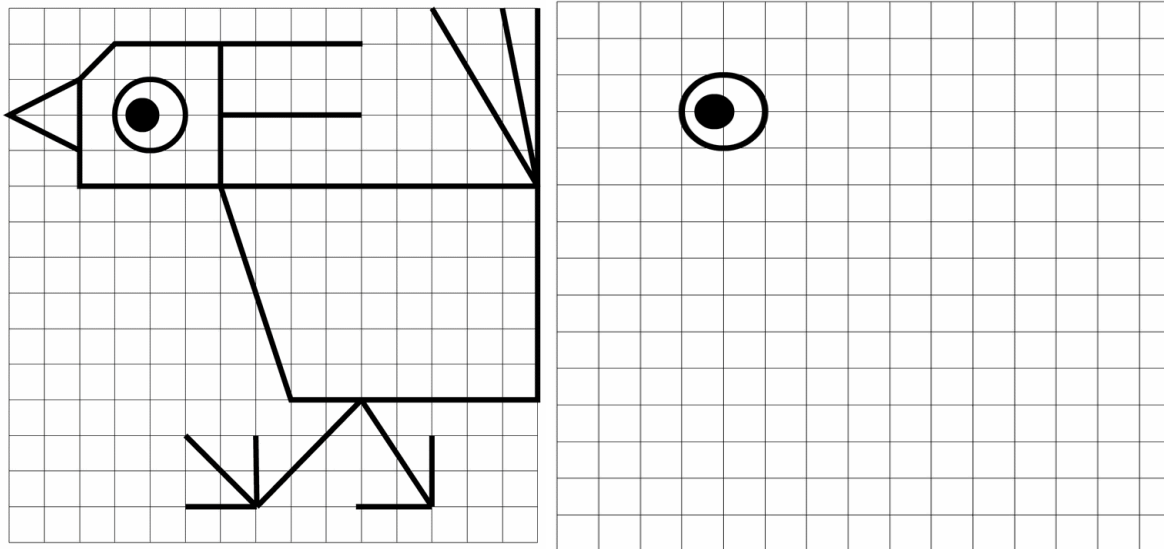
Ou ×

En tout, il y a œufs.

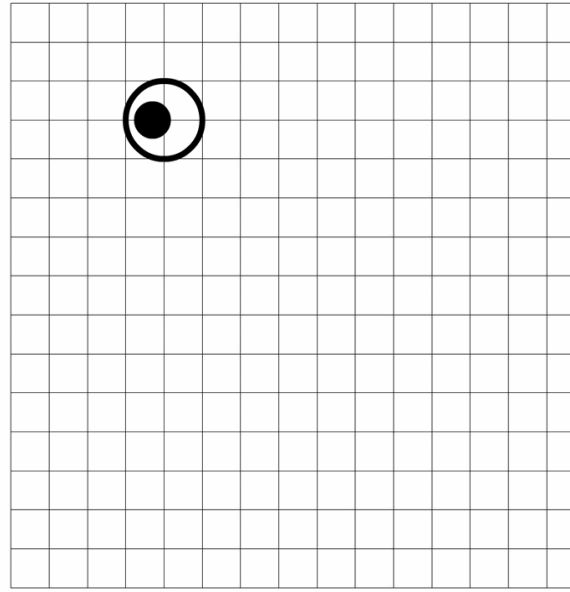
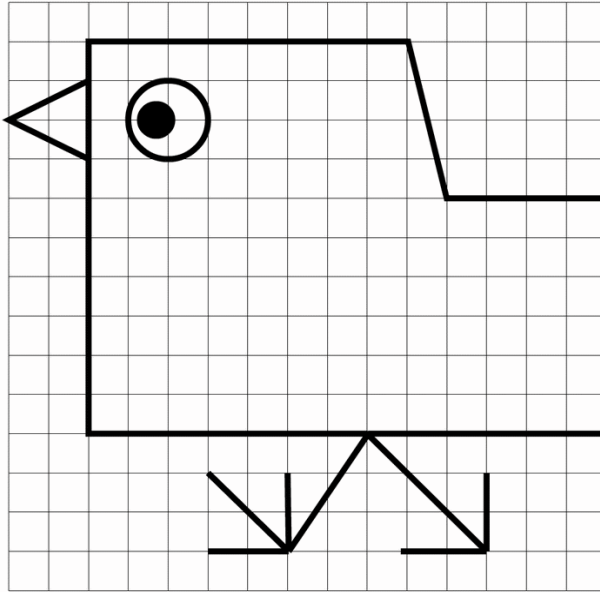
Géométrie : **révisions** reproduction sur quadrillage

(si vous ne possédez pas d'imprimante, il va falloir que vous traciez un quadrillage vierge pour votre enfant sur une feuille à petits carreaux ou lui indiquer un point de départ.)

- exercice 1 : Reproduis la poule de Pâques sur le quadrillage de droite.



- exercice 2 : Reproduis le poussin de Pâques sur le quadrillage de droite.



Calcul mental : les compléments à 100

- sur cahier : $73 + \dots = 100$

$$42 + \dots = 100$$

$$81 + \dots = 100$$



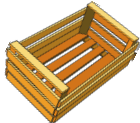

$$30 + \dots = 100$$

phonologie

révision sur la lettre q

Conseil : bien relire la leçon avant de faire l'exercice.

- *exercice 1* : Pour chaque illustration, colorie le mot qui est bien écrit.

			
une cigogne	un gidon	un cageot	une bagette
une ciguogne	un guidon	un cagot	une baguette

- *exercice 2* : Barre les 7 mots mal écrits et corrige-les.

Conseil : Avant donner l'exercice à votre enfant, vous devez lire les phrases comme si elles ne contenaient pas d'erreurs. Ensuite seulement, vous pourrez lui donner le texte.

La girafe joue de la gitare pendant que nous mangons des figes. Madame

la guêpe jongle avec des bages. L'escargot nous fait un numéro de

gymnastique. Le pigon cueille du muget pendant que le tigre sirote une

orangade.

lecture

petit quotidien : « Selon une étude, il faut protéger les forêts pour sauver la biodiversité sur la Terre »

Un article du petit quotidien pourrait être lu à voix haute à toute la famille par exemple. 😊