

dictée de mots

- relire les mots avant de commencer la dictée (lutin de lecture)
- **sur cahier** : écrire les mots de la dictée
- **autocorrection en vert**


français : étude de la langue

Lexique : les différents sens d'un mot

- exercice 1 : Lis chaque définition et numérote le dessin qui lui correspond. Fais de même pour chaque phrase et recopie les 4 premières sur **ton cahier**. Les plus courageux peuvent copier les 6. 😊

mine

1. C'est l'expression du visage.
2. Partie du crayon avec laquelle on peut écrire.
3. Endroit creusé dans le sol pour trouver des minéraux.



- Julien a mauvaise mine.
- Tom taille la mine de son crayon.
- Le grand-père de Léo travaillait dans une mine.
- Luc a cassé la mine de son crayon de papier.
- Les Dalton cherchent de l'or dans cette mine.
- Sylvie a bonne mine malgré sa grippe.

- exercice 2 : Explique le sens des mots en couleur.

a- Veux-tu boire un verre de soda frais ?

b- Ce poisson est très frais.

c- Maîtresse, c'est dur !

d- Ce mur est très dur.

Grammaire du verbe : révision des verbes irréguliers au présent de l'indicatif

- relire les verbes être et avoir, les réciter.

- **sur cahier** : conjuguer les deux verbes (exemple de présentation ci-dessous)

être

avoir

je ...

j' ...

tu ...

tu ...

il ...

il ...

nous ...

nous ...

vous ...

vous ...

ils ...

ils ...


- **autocorrection en vert** (avec la leçon dans le porte-rues)

mathématiques

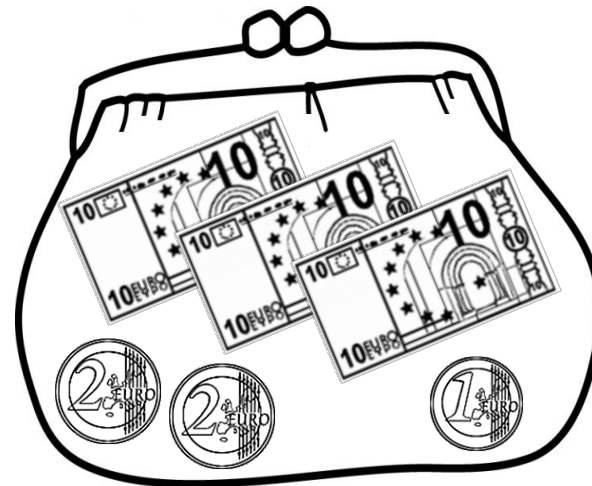
Mesure : Connaitre les relations entre euro et centime d'euro

- exercice 1 : Compte l'argent de chaque porte-monnaie et fais une phrase sur **ton cahier**. Tu peux poser l'addition en colonne. Attention, n'oublie pas, les unités sont sous les unités et les dizaines sous les dizaines.

porte-monnaie de Lisa

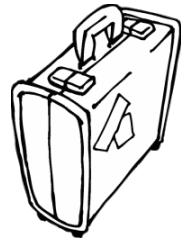


porte-monnaie de Rémi




- exercice 2 : Dessine le moins de pièces et de billets possibles pour payer ces objets.

Pour cet exercice, tu peux sortir ta leçon afin de regarder toutes les pièces et les billets qui existent.



Valise :
177 €



Fauteuil :
415 €

Numération : comparer, ranger les nombres supérieurs à 100

- exercice 1 (à faire sur **le cahier**) : Range les nombres du plus petit au plus grand. N'oublie pas de mettre le symbole < entre chaque nombre.

172 - 107 - 179 - 137 - 177

- exercice 2 (à faire sur **le cahier**) : Range les nombres du plus grand au plus petit. N'oublie pas de mettre le symbole > entre chaque nombre.

132 - 130 - 103 - 143 - 139

Calcul mental : les compléments à 100

- sur cahier : $32 + \dots = 100$

$$54 + \dots = 100$$

$$90 + \dots = 100$$

$$27 + \dots = 100$$

anglais

révision sur les aliments

- relire la leçon avant de faire l'exercice
- découper les étiquettes de l'exercice avant de commencer
- si possible, l'adulte doit lire les mots en anglais

(pour ceux ne pouvant pas imprimer l'exercice d'anglais, vous pouvez dire à votre enfant de recopier les mots de l'exercice sur une feuille, puis de dessiner en dessous de chaque mot l'aliment correspondant.)

lecture

petit quotidien : « Une carte très précise de la Lune a été réalisée par des scientifiques »

Un article du petit quotidien pourrait être lu à voix haute à toute la famille par exemple. 😊