

Corrections

cahier d'écrivain

Tous pouvez entourer des erreurs simples afin qu'ils se corrigent seuls comme :

- la majuscule / le point
- le pluriel des noms et des adjectifs (s'il y en a)
- le pluriel du verbe (s'il y en a)
- si le verbe utilisé est un verbe appris, se référer à la leçon



français : étude de
la langue

Lexique : les différents sens d'un mot

- exercice 1 : Lis chaque définition et numérote le dessin qui lui correspond. Fais de même pour chaque phrase et recopie les 4 premières sur **ton cahier**. Les plus courageux peuvent copier les 6. 😊

glace

1. Plaque de verre dans laquelle on peut se voir.
2. Eau qui est devenue solide (gelée).
3. Sorbet ou crème très froide que l'on mange l'été.



(2) La glace recouvre le lac gelé.

(1) Maman se maquille devant la glace.

(3) Dépêche-toi de manger ta glace, elle fond !

(1) Tu regardes ton bouton dans la glace.

(3) Au restaurant, je choisirai une glace à la fraise.

(2) Les patineurs sont sur la glace.

- exercice 2 : Trouve les deux mots mystères en t'aidant des définitions. Tu peux recopier sur **ton cahier** au moins la première devinette.

devinette 1 : Je suis un **coffre** .

devinette 2 : Je suis un **palais** .

Grammaire du verbe : révision des verbes irréguliers au présent de l'indicatif





voir *lutin de leçons*

mathématiques

Mesure : Connaitre les relations entre euro et centime d'euro

- exercice 1 :

1 Complète puis **entoure** le personnage qui a le plus d'argent.

Lali	Nino	Eliot	Akiko
			
Total 50 €	Total 38 €	Total 51 €	Total 27 €

- exercice 2 : Dessine le moins de pièces et de billets possibles pour payer ces objets.

Pour cet exercice, tu peux sortir ta leçon afin de regarder toutes les pièces et les billets qui existent.

38 € = 1 billet de 20 €

1 billet de 10 €

1 billet de 5 €

1 pièce de 2 €

1 pièce de 1 €

47 € = 2 billets de 20 €

1 billet de 5 €

1 pièce de 2 €

53 € = 1 billet de 50 €

1 pièce de 2 €

1 pièce de 1 €

Numération : comparer, ranger les nombres jusqu'à 199

- exercice 1 (à faire sur **le cahier**) : Encadre le nombre juste avant et le nombre juste après.

101 < 102 < 103

164 < 165 < 166

138 < 139 < 140

188 < 189 < 190

22 < 23 < 24

169 < 170 < 171

- exercice 2 (à faire sur **le cahier**) : Encadre par la dizaine précédente et la dizaine suivante.

122 < 132 < 142

68 < 78 < 88

105 < 115 < 125

156 < 166 < 176

97 < 107 < 117

189 < 199 < 209

(107 et 199 peuvent poser problème avec le passage à la centaine inférieure ou supérieure)

Calcul mental : les compléments à 100

- **sur cahier** : $12 + 88 = 100$

$44 + 56 = 100$

$68 + 32 = 100$

$71 + 29 = 100$

anglais

voir cahier d'anglais